

Tutorial de acceso a TEAMS a través de Office



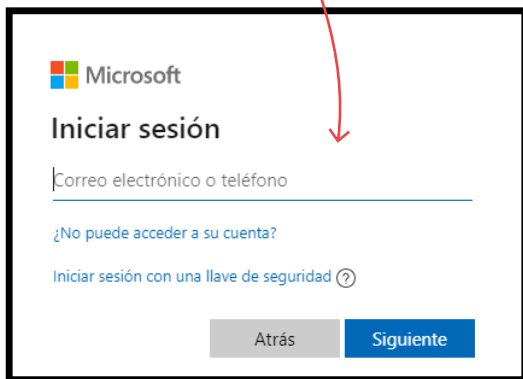
COGNITA

An inspiring world of education



1

Ingresa a <https://www.office.com/>
Ingresa usuario y clave enviada.



Microsoft

Iniciar sesión

Correo electrónico o teléfono

[¿No puede acceder a su cuenta?](#)

[Iniciar sesión con una llave de seguridad](#) ?

[Atrás](#) [Siguiete](#)



COGNITA
An inspiring world of education

solange.loyola@cognita.com

Escribir contraseña

.....

[He olvidado mi contraseña](#)

[Iniciar sesión con otra cuenta](#)

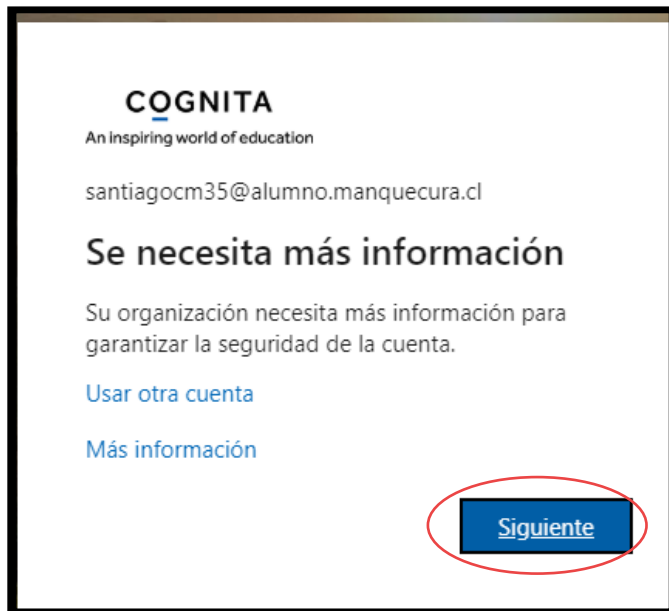
[Iniciar sesión](#)

COGNITA

An inspiring world of education

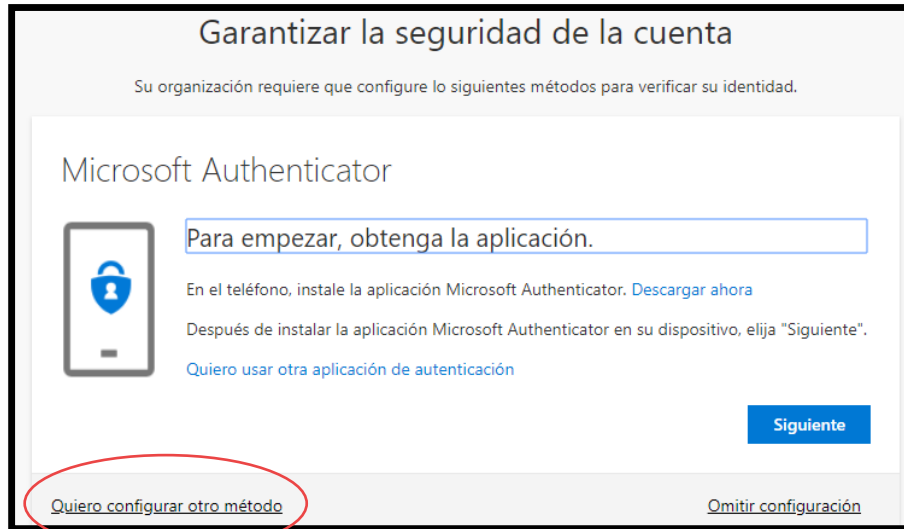


2 Pincha “Siguiete”.



3

Pincha “Quiero configurar otro método”
(uno de los métodos más fáciles es por teléfono).



4

Escoge "Teléfono".

Garantizar la seguridad de la cuenta

Su organización requiere que configure lo siguientes métodos para verificar su identidad.

Microsoft Authenticator

Para emp

En el teléfono

Después de in

Quiero usar ot

Elegir otro método

¿Qué método quiere usar?

Aplicación de autenticación

Aplicación de autenticación

Teléfono

Correo ele Teléfono

Preguntas de seguridad

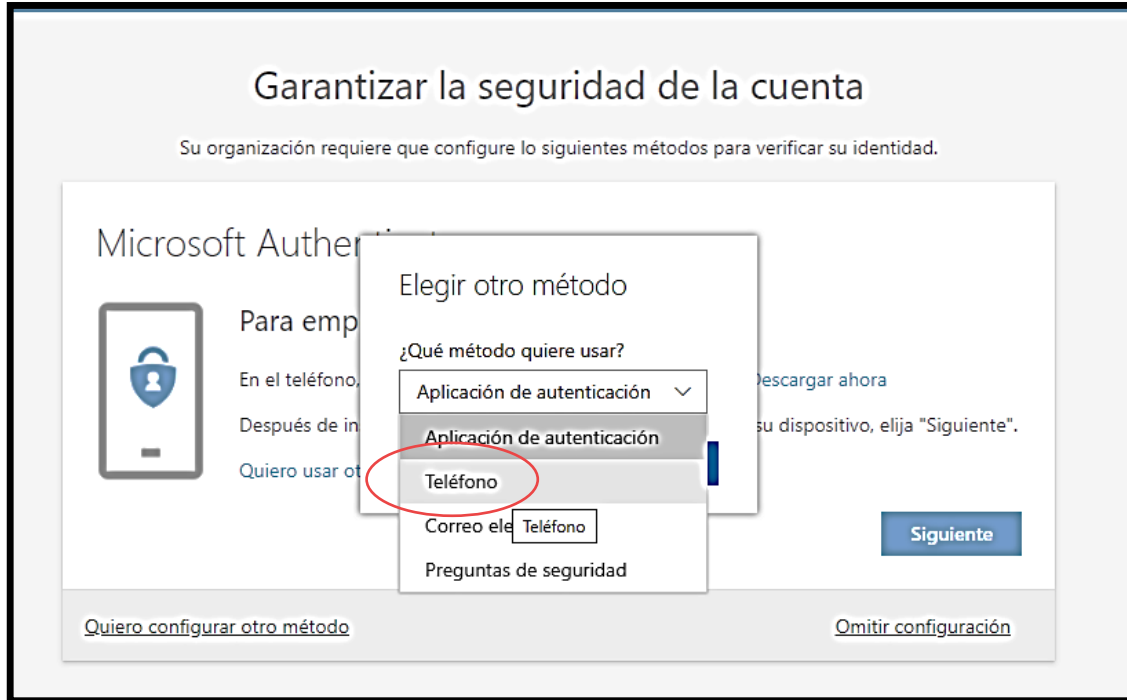
Descargar ahora

su dispositivo, elija "Siguiente".

Siguiente

[Quiero configurar otro método](#)

[Omitir configuración](#)



5

Ingresa tu teléfono celular y escoge “Enviarme un código por mensaje de texto”. Luego pincha “Siguiente”.

Garantizar la seguridad de la cuenta

Su organización requiere que configure lo siguientes métodos para verificar su identidad.

Teléfono

Para verificar su identidad, puede optar por responder a una llamada o recibir un mensaje de texto con un código en su teléfono.

¿Qué número de teléfono quiere usar?

Chile (+56) ▼ Indicar número de teléfono

Enviarme un código por mensaje de texto

Llámeme

Se pueden aplicar las tarifas de datos y mensajes.

Siguiente



6

Ingresa el código que te llegó por mensaje de texto y luego pincha “Siguiente”.

Garantizar la seguridad de la cuenta

Su organización requiere que configure lo siguientes métodos para verificar su identidad.

Teléfono

Acabamos de enviar un código de 6 dígitos al número +56 982306471. Escriba el código a continuación.

Especificar el código

Reenviar código

Atrás Siguiente

[Quiero configurar otro método](#) [Omitir configuración](#)



7

¡Tu cuenta ya es segura y lista para ser utilizada!
Pincha “Siguiente”.

Garantizar la seguridad de la cuenta

Su organización requiere que configure lo siguientes métodos para verificar su identidad.

Teléfono

SMS verificado. El teléfono se ha registrado correctamente.

[Siguiente](#)

[Omitir configuración](#)


COGNITA

An inspiring world of education



8

Puedes instalar Office en tu computador o celular para acceder de mejor manera a las app.




COGNITA

An inspiring world of education



9

Ya puedes acceder al correo institucional y a Teams.



Acceso
a correo institucional

Acceso a Teams
y clases online

COGNITA

An inspiring world of education



10

Ingresa a Teams y explora la aplicación
En el calendario aparecerán las reuniones o clases que tengas con tus docentes.

The screenshot displays the Microsoft Teams web interface. The browser address bar shows the URL: `teams.microsoft.com/_#/calendarv2?viewDate=2020-04-06T04:00:00.000Z`. The interface includes a search bar at the top with the text "Busque o escriba un comando". Below the search bar, there are buttons for "Reunirse ahora" and "Nueva reunión". The main content area shows a calendar for "Abril de 2020" with a grid view. The days shown are 06 (lunes), 07 (martes), 08 (miércoles), 09 (jueves), and 10 (viernes). A meeting is scheduled for Monday, April 6th, from 09:00 to 10:00. The left-hand navigation pane contains icons for "Actividad", "Equipos", "Inicio", "Calendario", "Llamadas", and "Aplicaciones". The "Calendario" icon is circled in red, and a red arrow points from the text above to it.

COGNITA

An inspiring world of education

